

LA CORRUPCIÓN

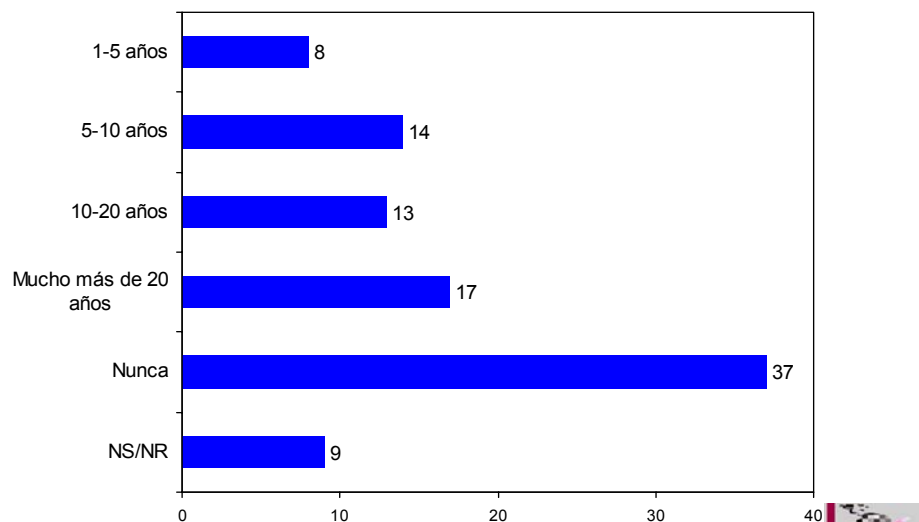
En el año 2004, se aplica una batería de preguntas sobre la corrupción que se presentan a continuación.

El 35% de la población cree que es posible eliminar la corrupción en menos de 20 años. Un 37% cree que nunca se podrá eliminar. Y un 17% cree que se demorará más de 20 años.

Si miramos los datos del 37% que cree que nunca se podrá eliminar la corrupción observamos una gran dispersión, entre un 14% en Paraguay hasta un 53% en Costa Rica y Ecuador. Países que tienen bajos niveles de corrupción como Chile, un 45% de la población cree que nunca se podrá eliminar. Esto indica que la percepción sobre la corrupción no tiene correlación directa con la cantidad de corrupción de un país determinado.

TIEMPO NECESARIO PARA ELIMINAR LA CORRUPCIÓN AMÉRICA LATINA 2004

P. ¿Cuánto tiempo cree Ud que se necesitará para eliminar la corrupción?

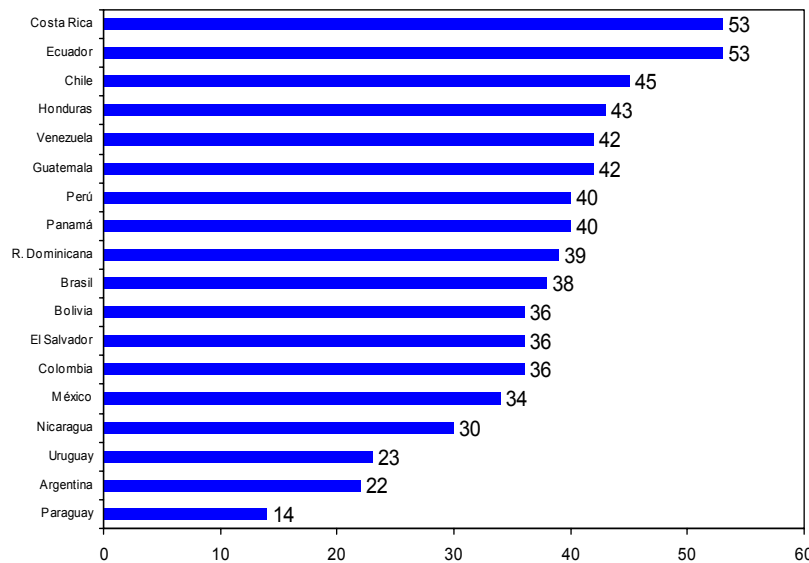


Fuente: Latinobarómetro 2004: n = 19.605



LA CORRUPCIÓN NUNCA SE PODRÁ ELIMINAR AMÉRICA LATINA 2004

P. ¿Cuánto tiempo cree Ud que se necesitará para eliminar la corrupción? *Aquí sólo 'Nunca'.



Fuente: Latinobarómetro 2004: n = 19.605

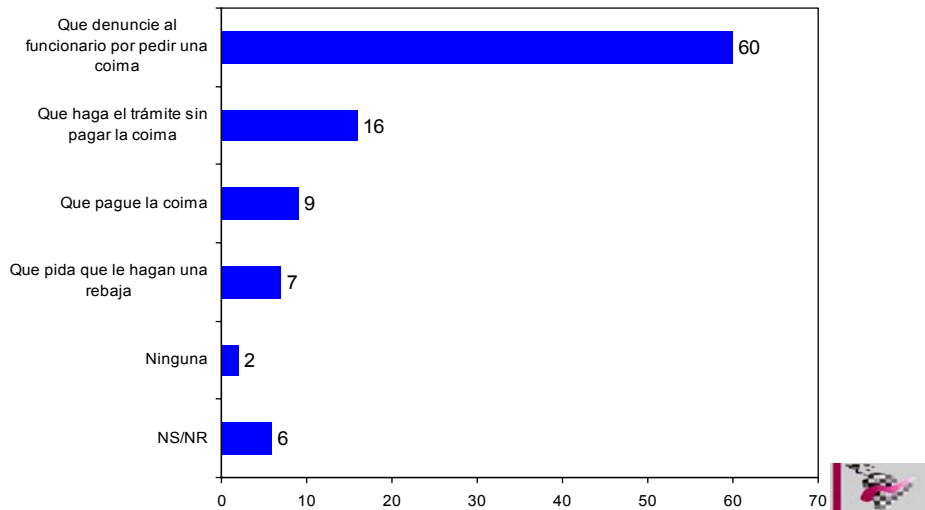


A continuación se presentan 4 preguntas nuevas sobre la corrupción que miden la moral, y la percepción de corrupción de la policía, los jueces y los ministerios.

En la pregunta de moral obtenemos las respuestas del deber ser, la población sabe lo que es correcto y contesta con un alto porcentaje de que no acepta la corrupción, sólo un 16% admite que recomendaría acciones corruptas ('que pague la coima' y 'que pida que le hagan una rebaja').

RECOMENDARÍA PAGAR UNA COIMA PARA HACER UN TRÁMITE? AMÉRICA LATINA 2004

P. Imagínese que un familiar suyo necesita hacer un trámite con suma urgencia, acude a hacerlo y vuelve a consultarle que hacer porque el funcionario le insinuó que para hacerlo rápido había que pagar una coima. ¿Qué le recomendaría Ud?



Fuente: Latinobarómetro 2004: n = 19.605



Sin embargo, al preguntar por la probabilidad de sobornar a un policía, un juez o un funcionario de ministerio se obtienen porcentajes muy altos.

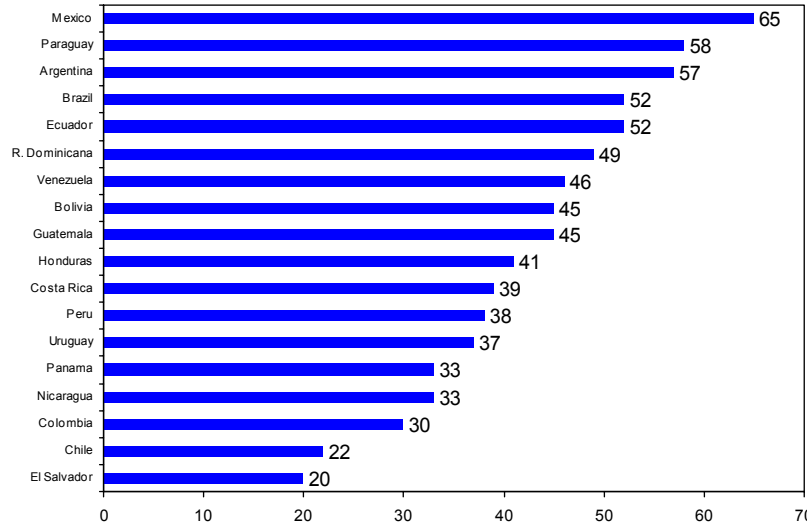
¿Quiénes son los que sobornan, si en la pregunta anterior rechazaban la corrupción?

En cinco países de la región, más de la mitad de la población dice que es posible sobornar a un policía, México 65%, Paraguay 58%, Argentina 57%, Brasil y Ecuador 52%. El Salvador 20% y Chile 22% son los países donde menos personas creen que se puede sobornar a un policía.

PROBABILIDAD DE SOBORNAR A UN POLICÍA

TOTALES POR PAÍS 2004

P. Imagine que un amigo suyo extranjero, que no conoce nuestro país, le preguntara qué probabilidades hay aquí de poder sobornar a Policías para evitar una detención ¿Qué le diría Ud.? *Aqui sólo 'Tiene muchas probabilidades' más 'Tiene bastantes probabilidades'.



Fuente: Latinobarómetro 2004: n = 19.605

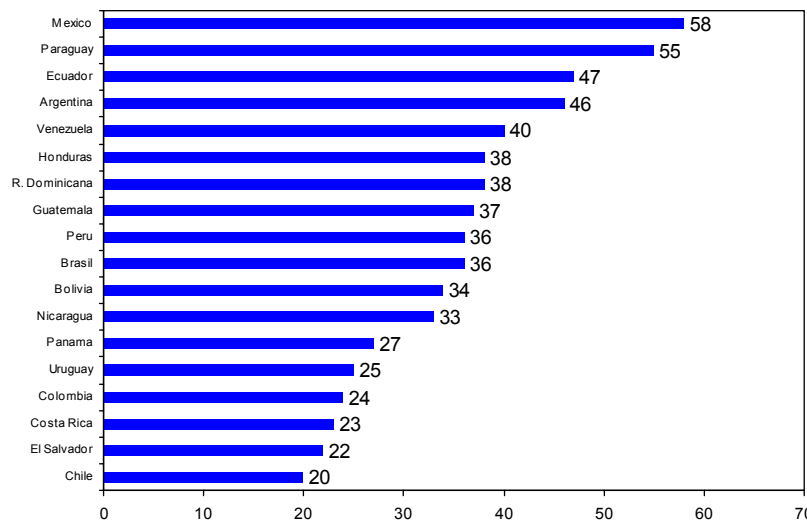


Hay dos países donde más de la mitad de la población cree que es posible sobornar a un juez, México 58% y Paraguay 55%. Chile 20% es el país donde menos personas creen que se puede sobornar a un juez, junto con el 22% en El Salvador.

PROBABILIDAD DE SOBORNAR A UN JUEZ

TOTALES POR PAÍS 2004

P. Imagine que un amigo suyo extranjero, que no conoce nuestro país, le preguntara qué probabilidades hay aquí de poder sobornar a un juez para conseguir una sentencia favorable? ¿Qué le diría Ud.? *Aqui sólo 'Tiene muchas probabilidades' más 'Tiene bastantes probabilidades'.



Fuente: Latinobarómetro 2004: n = 19.605

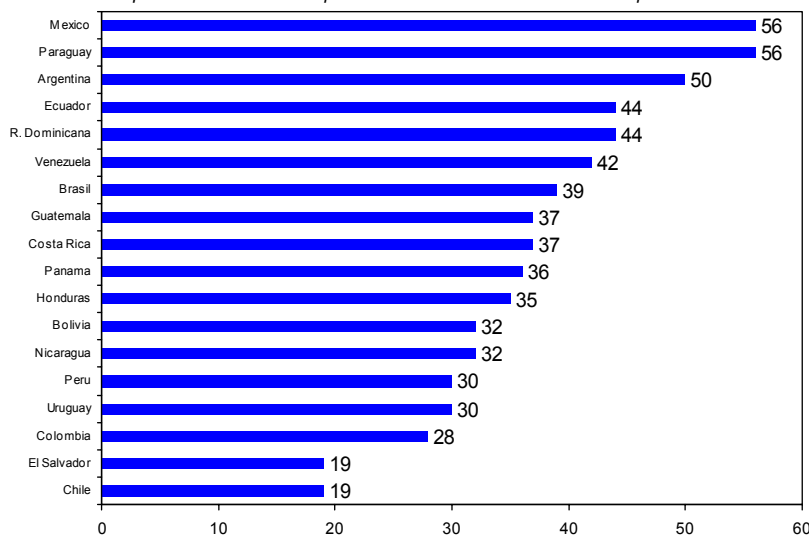


En el caso de sobornar a alguien en un ministerio sucede lo mismo. México y Paraguay son los países donde hay más menciones y Chile y El Salvador son los países donde hay menos menciones.

Estos datos sobre corrupción muestran lo masivo que es la corrupción en la masa de la población en tantos países de la región y se trata de un fenómeno que ha penetrado la cultura de la gente, más allá del deber ser. Las percepciones están, al mismo tiempo, claramente sobredimensionadas respecto de lo que sucede. La percepción de desigualdad es injusta, así como la desconfianza. Claramente, estas opiniones influyen.

PROBABILIDAD DE SOBORNAR A ALGUIEN EN UN MINISTERIO TOTALES POR PAÍS 2004

P. Imagine que un amigo suyo extranjero, que no conoce nuestro país, le preguntara qué probabilidades hay aquí de poder sobornar a alguien en un Ministerio para poder conseguir un contrato o una concesión? ¿Qué le diría Ud.? 'Aquí sólo 'Tiene muchas probabilidades' más 'Tiene bastantes probabilidades'.



Fuente: Latinobarómetro 2004: n = 19.605



VIII. ACTITUD HACIA LAS MUJERES

Se miden tres aspectos de las actitudes sobre la mujer. Actitudes hacia el trabajo, la política y el dinero.

Encontramos distintos perfiles de países. En cuanto al trabajo y la política hay un grupo de países menos discriminatorios hacia la mujer: México, Uruguay, Chile, Venezuela, Brasil y Argentina. Otros países son claramente más discriminatorios en éstos dos aspectos, en general países de Centro América: Honduras, Guatemala, República Dominicana, y también Paraguay.