



## Le visage

Regardez la vidéo et cochez (✓) les parties du visage que Sébastien et Camille nous montrent. Quelles parties du visage est-ce qu'ils nous montrent deux fois? (Cochez-les deux fois!) Indiquez avec un 'X' quand ils se trompent (make a mistake)!

	Sébastien	Camille
la bouche		
le cou		
les cheveux		
les dents		
le front		
les joues		
le menton		
le nez		
les oreilles		
les sourcils		
la tête		
le visage		
les yeux		






## Les couleurs

Regardez la vidéo et répétez les couleurs après Audrey.



## Le portrait physique

Regardez la vidéo et complétez le tableau.

Etudiant(e)	Cheveux Il/elle a les cheveux...	Yeux Il/elles a les yeux...	D'autres détails (visage, oreilles, etc.)
			
			
			
			
			
			
			
			



## Le portrait moral

Regardez la vidéo et complétez le tableau.

Etudiant(e)	Adjectifs	Activités (Imaginez!)
		
		
		
		
		
		
		



## La routine

Regardez la vidéo et trouvez la phrase correcte pour décrire chaque image.

**Audrey se lève.**  
**Audrey se brosse les dents.**

**Audrey se couche.**  
**Audrey se lave.**

**Audrey s'habille.**  
**Audrey se maquille.**



1. \_\_\_\_\_



2. \_\_\_\_\_



3. \_\_\_\_\_



4. \_\_\_\_\_



5. \_\_\_\_\_



6. \_\_\_\_\_

